

Archiwum Prac Dyplomowych - APD

**Elektroniczne protokoły
egzaminów dyplomowych**



**UNIwersYTET
ŁÓDZKI**

kwiecień 2021

COPYRIGHT@CENTRUM INFORMATYKI UŁ 2021

Serwis Archiwum Prac Dyplomowych (APD) umożliwia Przewodniczącym Komisji tworzenie elektronicznych protokołów egzaminów dyplomowych.

Obsługa protokołu jest możliwa po odpowiednim przygotowaniu przez pracownika dziekanatu egzaminu w systemie USOS.

1. pracownik dziekanatu zdefiniuje w systemie USOS komisję egzaminacyjną i datę egzaminu,
2. protokół będzie dostępny dla Przewodniczącego (powinien być jeden) oraz Członków Komisji,
3. pracownik dziekanatu zaznaczy flagę „Czy protokół w APD”,
4. praca w APD otrzyma status Z “Praca gotowa do obrony”.

Protokół będzie widoczny dla wszystkich Członków, ale tylko Przewodniczący Komisji może go uruchomić i wypełniać.

Przewodniczący Komisji po zalogowaniu w APD wyświetla listę nadchodzących egzaminów po użyciu pozycji **MOJE EGZAMINY**, dostępnej w bocznym menu zakładki.

The screenshot shows the APD system interface. At the top, there is a navigation bar with 'INFORMACJE', 'KATALOG', and 'MOJE PRACE' (highlighted with a red box). On the left side, there is a sidebar menu with categories: 'NA SKRÓTY', 'MOJE PRACE' (with sub-items: 'diplomowe', 'recenzent', 'członek komisji', 'doktorskie', 'promotor'), 'MOJE ZADANIA' (with sub-items: 'diplomowe', 'wpisz recenzję'), 'MOJE DYPLOMY' (with sub-item: 'lista'), 'MOJE EGZAMINY' (with sub-items: 'lista' and 'protokoły', both highlighted with red boxes), and 'MOJE RAPORTY' (with sub-items: 'udział w komisjach egzaminów dyplomowych', 'opieka nad pracami dyplomowymi'). The main content area is titled 'Moje egzaminy' and contains an information icon and a text box: 'Ta strona zawiera listę egzaminów, w których pełnisz rolę egzaminowanego lub członka komisji egzaminacyjnej. Widoczne są tylko egzaminy, które według ustawień uczelni są uznawane za najbliższe.' Below this is a section 'Egzaminy dyplomowe' with a table of exam details.

| | |
|------------------------|----------------------------------------------------------------------------------------------------------------------------------------------------------------------|
| Autor: | Student Test |
| Praca dyplomowa: | APD-test protokół egzaminacyjny |
| Typ dyplomu: | Inżynier (0000-INZ) |
| Komisja egzaminacyjna: | dr hab. 1 Przewodniczący, prof. nadzw. - przewodniczący (brak podpisu) dr Pracą Kierujący - promotor (brak podpisu) Recenzent Pracy - recenzent (brak podpisu) |
| Rola w komisji: | przewodniczący |
| Data egzaminu: | 11 kwietnia 2021 14:00 |
| Protokół egzaminu: | Przejdź do protokołu niezatwierdzony |

Na stronie nadchodzących egzaminów serwis wyświetla powiązane z pracownikiem egzaminy dyplomowe. Przejście do wybranej pracy polega na użyciu odnośnika, którym jest tytuł pracy dyplomowej.

Strona pracy dyplomowej wyświetla w sekcji **Informacje o pracy** odnośnik do protokołu egzaminu.

APD-test protokół egzaminacyjny

Praca inżynierska

[← wróć do poprzedniej strony](#)

Status pracy



Informacje o pracy | Pliki | Antyplagiat | Recenzje | ORPPD | Administracja

Informacje o pracy

| | | | |
|-----------------|---------------------------------------------------|-----|---|
| Język pracy: | polski [PL] | | |
| Tytuł: | 🇵🇱 APD-test protokół egzaminacyjny 🇬🇧 II | | |
| Autor: | Student Test Inżynier na programie | 📄 📧 | ✉ |
| | Data egzaminu dyplomowego: 11 kwietnia 2021 14:00 | | |
| | 📄 Protokół egzaminu | | |
| Promotor pracy: | dr Pracą Kierujący ✉ | | |

Odnośnik widoczny jest dla Przewodniczącego Komisji oraz jej Członków.

Użycie odnośnika powoduje otwarcie strony protokołu, na której Przewodniczący może utworzyć i uzupełnić elektroniczny protokół egzaminacyjny.

INFORMACJE **KATALOG** MOJE PRACE

NA SKRÓTY

PRACE

- wyszukiwanie szybkie
- wyszukiwanie zaawansowane
- ostatnie wyniki
- katalog
- APD-test protokół egzaminacyjny
- **protokół egzaminu dyplomowego**

OSOBY

- wyszukiwanie


TEMATY

- wyszukiwanie
- katalog

Protokół egzaminu dyplomowego - Student Test

APD-test protokół egzaminacyjny

← wróć do poprzedniej strony

 Protokół dla tego egzaminu jeszcze nie istnieje.
Jeśli jesteś przewodniczącym komisji tego egzaminu, możesz go utworzyć.

Utwórz protokół

Po utworzeniu protokołu Przewodniczący może skorzystać z dwóch przycisków:

INFORMACJE **KATALOG** MOJE PRACE

NA SKRÓTY

PRACE

- wyszukiwanie szybkie
- wyszukiwanie zaawansowane
- ostatnie wyniki
- katalog
- APD-test protokół egzaminacyjny
- **Protokół egzaminu inżynierskiego - Student Test**

OSOBY


- wyszukiwanie

TEMATY


- wyszukiwanie
- katalog


Protokół egzaminu dyplomowego - Student Test


APD-test protokół egzaminacyjny

 Protokół został utworzony

Status

 Egzamin oczekuje na rozpoczęcie.
Data egzaminu: 2021-04-11 14:00

Egzaminowany nie przystąpił do egzaminu 

Rozpocznij egzamin 

Egzaminowany nie przystąpił do egzaminu – przycisku należy użyć w przypadku, gdy egzaminowany nie przystąpił do egzaminu bez usprawiedliwienia; po użyciu przycisku Członkowie Komisji podpisują elektronicznie protokół.

Status

Protokół oczekuje na podpis. Możesz teraz podpisać protokół.

Egzamin się nie odbył: egzaminowany nie przystąpił do egzaminu.

Protokół jest zatwierdzony, ale nie został jeszcze podpisany.

Data egzaminu: 2021-04-11 14:00

Cofnij zatwierdzenie ⓘ

Podpisy

| | | |
|----------------|----------------------------------------|--------------|
| Przewodniczący | dr hab. 1 Przewodniczący, prof. nadzw. | NIEPODPISANY |
| Promotor | dr Pracą Kierujący | NIEPODPISANY |
| Recenzent | Recenzent Pracy | NIEPODPISANY |

Podpisz protokół

W tym momencie Przewodniczący ma jeszcze możliwość cofnięcia zatwierdzenia i rozpoczęcia egzaminu.

Rozpocznij egzamin– przycisk używany jest w momencie przystąpienia przez studenta do egzaminu.

Przewodniczący Komisji po skorzystaniu z opcji **Rozpocznij egzamin** ma możliwość wprowadzenia pytań zadanych studentowi.

Okno wprowadzania pytania pojawia się po użyciu przycisku **Dodaj pytanie**. W oknie należy wprowadzić treść zadanego pytania oraz ocenę przyznaną za odpowiedź studenta.

Status

Egzamin rozpoczęty: przewodniczący może edytować pytania.

Data egzaminu: 2021-04-11 14:00

Cofnij rozpoczęcie egzaminu ⓘ

Zakończ egzamin ⓘ

Nie dodano jeszcze żadnych pytań.

Dodaj pytanie ...

Uwaga: Wprowadzenie pytań jest konieczne aby zakończyć egzamin i przejść do edycji ocen.

Po naciśnięciu **Dodaj pytanie** wyskakuje pole do wprowadzenia treści pytania i oceny za odpowiedź. Po dodaniu treści pytania oraz oceny należy kliknąć **Zapisz**.

Edycja pytania

| | |
|----------|------------------------------------------------------------------------|
| Treść: * | Limit 2000 , wprowadzono 18 znaków Treść pytania nr 1 |
| Ocena: | Limit 20 , wprowadzono 12 znaków odp b. dobra |

* - pola wymagane

Anuluj **Zapisz**

Wprowadzone pytania można edytować po użyciu odnośnika **Edytuj** znajdującego się z prawej strony zapisanych pytań. W tym miejscu znajdują się również przyciski sterujące kolejnością pytań **W dół** / **W górę** oraz pozycja **Usuń** pozwalająca usunąć wybrane pytanie.

Pytania

| | | |
|----|--------------------------------------------------|--------------------------------|
| 1. | Treść: Treść pytania nr 1 Ocena: odp b. dobra | W dół ↓ Edytuj → Usuń → |
| 2. | Treść: Treść pytania 2 Ocena: odp dobra | W górę ↑ Edytuj → Usuń → |

Dodaj pytanie ...

Kolejnym krokiem edycji protokołu jest zakończenie egzaminu i przejście do etapu uzupełniania oceny z pracy dyplomowej i oceny z egzaminu. Przewodniczący używa opcji **Zakończ egzamin** a następnie otwiera okno wprowadzania ocen przyciskiem **Edytuj oceny**

Status

Egzamin rozpoczęty: przewodniczący może edytować pytania.
Data egzaminu: 2021-04-11 14:00

[Cofnij rozpoczęcie egzaminu](#) [Zakończ egzamin](#)

Oceny

| | Ocena | Wartość liczbowa | Waga | Wartość ważona |
|---------------------|-------|------------------|------|----------------|
| Średnia ze studiów: | – | 3,6984 | 0,6 | 2,22 |
| Ocena z pracy: | brak | brak | 0,2 | brak |
| Ocena z egzaminu: | – | brak | 0,2 | brak |

[Edytuj oceny ...](#)

Edycja ocen rozpoczyna się od wyliczenia oceny z pracy dyplomowej. Użycie przycisku **Wystaw ocenę** wyświetla średnią ocen z pracy, którą można zapisać przy pomocy opcji **Przepisz średnią**.

Średnia ocen z recenzji zostaje wpisana do kolumny **Wartość liczbowa**. Przewodniczący Komisji egzaminu dyplomowego wybiera z listy rozwijalnej ocenę według skali określonej w regulaminie studiów – jeśli wartość liczbowa jest inna, zmieni się ona na wybraną przez Przewodniczącego ocenę.

Edycja ocen

| | Ocena | Wartość liczbowa | Waga |
|---------------------|----------------------|----------------------|------|
| Średnia ze studiów: | – | 3,6984 | 0,6 |
| Ocena z pracy: | <input type="text"/> | <input type="text"/> | 0,2 |
| Ocena z egzaminu: | – | <input type="text"/> | 0,2 |

[Anuluj](#) [Zapisz i oblicz wynik](#)

Średnia ze studiów powinna zostać wyliczona wcześniej przez pracownika Dziekanatu po stronie USOS.

Edycja ocen rozpoczyna się od wyliczenia oceny z pracy dyplomowej. Użycie przycisku **Wystaw ocenę** wyświetla średnią ocen z pracy, którą można zapisać przy pomocy opcji **Przepisz średnią**. Średnia ocen z recenzji zostaje wpisana do kolumny **Wartość liczbowa**. Przewodniczący Komisji egzaminu dyplomowego wybiera z listy rozwijalnej ocenę według skali określonej w regulaminie studiów – jeśli wartość liczbowa jest inna, zmieni się ona na wybraną przez Przewodniczącego ocenę.

Oceny z recenzji ✕

APD-test protokół egzaminacyjny

| | | | | | | | |
|---------------------|---|------------------|---|--------------|---|---------------------|-------------|
| Liczba recenzentów: | 2 | Liczba recenzji: | 2 | Liczba ocen: | 2 | Średnia ocen pracy: | 4,25 |
|---------------------|---|------------------|---|--------------|---|---------------------|-------------|

| | |
|--------------------------------|-------------|
| Liczba prac: | 1 |
| Liczba prac z obliczoną oceną: | 1 |
| Średnia z obliczonych ocen: | 4,25 |
| Średnia wg skali: | brak |

Anuluj
Przepisz średnią

Edycja ocen ✕

| | Ocena | Wartość liczbowa | Waga |
|---------------------|----------------------------------------------|-----------------------------------------------------------------------------------------------------------------------------------------------------------------------------------|------|
| Średnia ze studiów: | – | 3,698 | 0,6 |
| Ocena z pracy: | 4,5 ▼ | 4,5 ▲▼ Wystaw ocenę | 0,2 |
| Ocena z egzaminu: | 4 ▼ | 4 ▲▼ | 0,2 |

Anuluj
Zapisz i oblicz wynik

Przewodniczący wybiera z listy rozwijalnej ocenę z egzaminu dyplomowego. Użycie przycisku **Zapisz i oblicz wynik** powoduje zapisanie zmian w systemie oraz obliczenie końcowego wyniku studiów i oceny na dyplomie.

Oceny można edytować i przeliczać ponownie, aż do momentu zatwierdzenia protokołu.

Modyfikacja oceny końcowej na dyplomie jest możliwa po stronie APD.

W tym miejscu jest możliwość wpisania wszelkich uwag dotyczących obrony.

Oceny

| | Ocena | Wartość liczbowa | Waga | Wartość ważona |
|---------------------|-------|------------------|------|----------------|
| Średnia ze studiów: | – | 3,698 | 0,6 | 2,22 |
| Ocena z pracy: | 4,5 | 4,5 | 0,2 | 0,9 |
| Ocena z egzaminu: | 4 | 4 | 0,2 | 0,8 |

[Edytuj oceny ...](#) ⓘ

| | |
|--------------------|--------------|
| Wynik studiów: | 3,92 |
| Ocena na dyplomie: | dobry |

[Edytuj ...](#) ⓘ

| | |
|--------|------|
| Uwagi: | brak |
|--------|------|

[Edytuj uwagi ...](#)

Kończąc uzupełnianie danych Przewodniczący zatwierdza protokół.

W przypadku uzyskania przez studenta pozytywnych ocen, Przewodniczący Komisji będzie miał możliwość użycia przycisku **Zatwierdź protokół – wynik pozytywny**

Status

ⓘ **Egzamin zakończony: przewodniczący może edytować oceny.**
Data egzaminu: 2021-04-11 14:00

[Cofnij zakończenie egzaminu](#) ⓘ

[Zatwierdź protokół - wynik negatywny](#) ⓘ

[Zatwierdź protokół - wynik pozytywny](#) ⓘ

Zatwierdzenie protokołu zablokuje dalszą edycję ocen i umożliwi podpisanie protokołu członkom komisji.

Ostatnią czynnością wykonywaną przez Przewodniczącego jest podpisanie protokołu przy użyciu przycisku **Podpisz protokół**, który znajduje się w sekcji **Podpisy** w dolnej części formularza.

Po podpisaniu protokołu przez Przewodniczącego, serwis APD umożliwia wykonanie tej czynności pozostałym Członkom Komisji. Członkowie podobnie do Przewodniczącego powinni skorzystać z przycisku dostępnego w sekcji **Podpisy**.

Podpisy

| | | |
|----------------|----------------------------------------|--------------|
| Przewodniczący | dr hab. 1 Przewodniczący, prof. nadzw. | NIEPODPISANY |
| Promotor | dr Pracą Kierujący | NIEPODPISANY |
| Recenzent | Recenzent Pracy | NIEPODPISANY |

[Podpisz protokół](#)

Po zakończeniu działań komisji pracownik dziekanatu drukuje protokół w systemie USOS.

W przypadku uzyskania przez studenta negatywnej oceny z egzaminu, Przewodniczący Komisji ma możliwość zatwierdzenia protokołu przy użyciu przycisku **Zatwierdź protokół – wynik negatywny**.

Po wykonaniu tej akcji Przewodniczący i pozostali Członkowie Komisji podpisują protokół elektronicznie.

Oceny

| | Ocena | Wartość liczbową | Waga | Wartość ważona |
|---------------------|-------|------------------|------|----------------|
| Średnia ze studiów: | – | 3,698 | 0,6 | 2,22 |
| Ocena z pracy: | 4,5 | 4,5 | 0,2 | 0,9 |
| Ocena z egzaminu: | 2 | 2 | 0,2 | 0,4 |

[Edytuj oceny ...](#) ⓘ

| | |
|--------------------|------|
| Wynik studiów: | brak |
| Ocena na dyplomie: | brak |

ⓘ [Edytuj ...](#)

Status

ⓘ **Egzamin zakończony: przewodniczący może edytować oceny.**
Data egzaminu: 2021-04-12 14:00

[Cofnij zakończenie egzaminu](#) ⓘ [Zatwierdź protokół - wynik negatywny](#) ⓘ
[Zatwierdź protokół - wynik pozytywny](#) ⓘ

Protokół egzaminu poprawkowego również może być utworzony w serwisie APD. Przygotowany odpowiednio egzamin wyświetli się poniżej protokołu z pierwszego terminu obrony pracy dyplomowej. Użycie odnośnika powoduje otwarcie strony protokołu.

Student Test
Inżynier na programie DIL_ST(15)
Data egzaminu dyplomowego: 12 kwietnia 2021 14:00
[Protokół egzaminu](#)
Data egzaminu poprawkowego: 14 kwietnia 2021 00:00
[Protokół egzaminu poprawkowego](#)

Uzupełnianie protokołu egzaminu poprawkowego nie różni się od uzupełniania danych w pierwszym terminie. Przewodniczący Komisji nie będzie miał możliwości wprowadzenia i edycji oceny z pracy dyplomowej oraz oceny z pierwszego terminu. Po zarejestrowaniu zadanych pytań Przewodniczący może wprowadzić ocenę z egzaminu poprawkowego.

Edycja ocen

| | Ocena | Wartość liczbowa | Waga |
|--------------------------------|--------------------------------|--------------------------------|------|
| Średnia ze studiów: | - | 3,698 | 0,6 |
| Ocena z pracy: | 4,5 | 4,5 | 0,2 |
| Ocena z egzaminu: | 2 | 2 | 0,2 |
| Ocena z egzaminu poprawkowego: | <input type="text" value="4"/> | <input type="text" value="4"/> | |

Zapisanie oceny z egzaminu poprawkowego powoduje obliczenie końcowego wyniku studiów oraz oceny na dyplomie. Tak, jak we wcześniej opisanym protokole, Przewodniczący Komisji egzaminu poprawkowego zatwierdza protokół i podpisuje go elektronicznie razem z pozostałymi Członkami Komisji Egzaminacyjnej.

Oceny

| | Ocena | Wartość liczbowa | Waga | Wartość ważona |
|--------------------------------|-------|---------------------|------|-------------------|
| Średnia ze studiów: | – | 3,698 | 0,6 | 2,22 |
| Ocena z pracy: | 4,5 | 4,5 | 0,2 | 0,9 |
| Ocena z egzaminu: | 2 | 2 | 0,2 | 0,8 |
| Ocena z egzaminu poprawkowego: | 4 | 4 | | |

[Edytuj oceny ...](#) ⓘ

| | |
|--------------------|--------------|
| Wynik studiów: | 3,92 |
| Ocena na dyplomie: | dobry |

ⓘ [Edytuj ...](#)

| | |
|--------|------|
| Uwagi: | brak |
|--------|------|

[Edytuj uwagi ...](#)